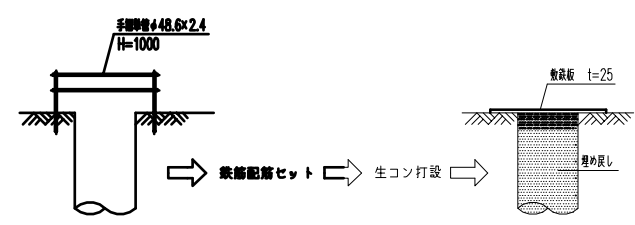
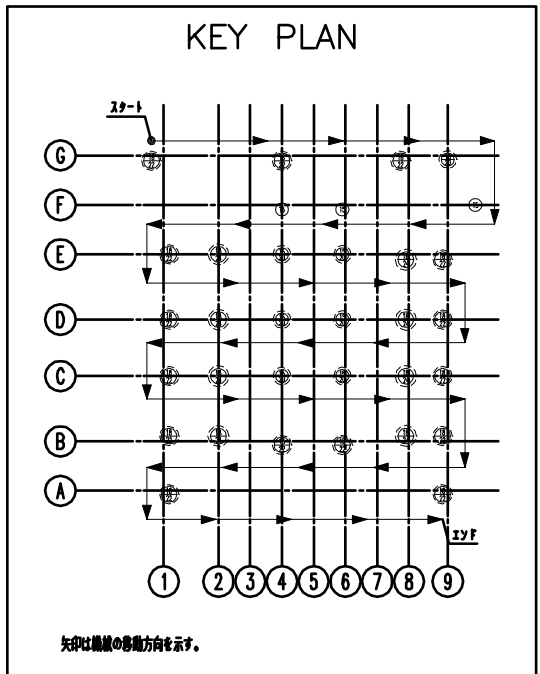
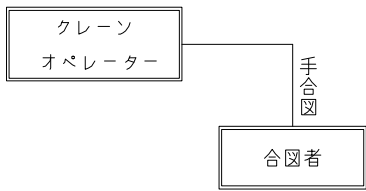


平面図 S=1:150



杭穴落下防止詳細図 S=1:100

<合図方法>



機械の下部に鉄板を敷き機械の転倒及び沈下を防ぐ。

作業区域内は、関係者以外立入禁止とする。

退場する土砂運搬車両はゲート手前にてタイヤ車体等に付いた泥を洗い落とし退場すること。

バックホウの作業半径内は立入り禁止とする。

重機・車両等のオペレーターが、一時運転席を離れる場合(エンジンの停止、キーを抜く、扉を開める)を励行する。

杭リスト

符号	記号	杭径		長さ	本数
		軸部	裾底部		
P15	(15)	1500φ		14.10m	3
P15A	(15)	1500φ	2000φ	14.10m	7
P18A	(18/22)	1800φ	2200φ	13.75m	15
P18B	(18/24)	1800φ	2400φ	13.75m	8
合計					33